

**Invacare® Storm<sup>4</sup> Max LINX<sup>CE</sup>**
Benutzergewicht: **max. 220 kg**

Hochwertiger Elektro-Rollstuhl zur Grundversorgung bis hin zur hohen Individual-Versorgung, speziell für schwergewichtige Nutzer. Einfachste Anpassung an den Nutzer möglich. Besonders servicefreundlich und mit exzellenten Fahreigenschaften. Bestens für den Wiedereinsatz geeignet.

**Grundpreis: 15.780,00 €**

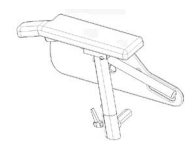
Kunden-Nr.:

Ansprechpartner:

Kommission:

Bitte kreuzen Sie die gewünschten Optionen an - falls nicht, wird Standard geliefert ◆ Standard-Option ○ Option ohne Aufpreis

Art.-Nr.	Beschreibung	Preis
AWA0000	Invacare® Storm <sup>4</sup> Max	15.780,00
<b>SONDERBAU</b>		
AWZ1300	Sonderbau-Ausführung	auf Anfrage
AWA1145	① MAX-SITZ	
	Standard: Schiebbestange, höhenverstellbar	
<b>Rückenkissen</b>		
AWA1106	Anpassrücken 630 - 680 mm hoch mit SB 550 / 610 mm 570 - 620 mm hoch mit SB 490 mm	◆
<b>Sitzbreite 550 mm (+100 mm Sitzbreitenerweiterung über die Armlehnen)</b>		
AWA1459	Max-Sitzkissen (550 x 635 mm)	◆
AWA1114	Ohne Max-Sitzkissen (10 mm Sitzplatte)	-20,00
<b>Sitzbreite 610 mm (+100 mm Sitzbreitenerweiterung über die Armlehnen, nicht mit Beinstütze Vari F)</b>		
AWA1460	Max-Sitzkissen (610 x 635 mm)	○
AWA1114	Ohne Max-Sitzkissen (10 mm Sitzplatte)	-20,00
<b>Sitztiefe</b>		
AWA0396	Sitztiefe 560 mm	○
AWA0397	Sitztiefe 595 mm	◆
<b>Aufnahme zur Reduzierung der Sitztiefe um 130 mm</b>		
AWA0399	Aufnahme zur Erreichung der Sitztiefen 430 - 500 mm	○
<b>Polsterfarbe (für Sitz- und Rückenkissen)</b>		
AWA0278	Schwarz (mit PU-beschichtetem Bezug aus Stretch-Material)	◆
<b>Armlehnen (inklusive verstärkter, tiefeinstellbarer Halterung)</b>		
AWA0635	Armlehne höhenverstellbar 250 - 340 mm, abnehmbar	◆
<b>Armlehnenpolster</b>		
AWA0647	Armlehnenpolster Standard (325 mm)	◆
AWA0649	Armlehnenpolster verlängert (375 mm)	50,00
<b>Schiebevorrichtung</b>		
AWA1307	Schiebestange	◆
<b>SITZZUBEHÖR</b>		
<b>Kopfstütze</b>		
AWA1432	Kopfstütze, seitlich einstellbar (mit PU-beschichtetem Bezug aus Stretch-Material)	334,00
AWA1427	Kopfstütze mit Kinn-Unterstützung, seitlich einstellbar (mit PU-beschichtetem Bezug aus Stretch-Material)	381,00
AWA1495	Ohne Kopfstütze (geeignete Kopfstütze, welche die Anforderungen der ISO 7176-19 erfüllt, ist vorhanden)	○
<b>SITZVERSTELLUNGEN</b>		
<b>Sitzhöhe</b>		
AWA1025	Feste Sitzhöhe 480 mm	◆
AWA1006	Feste Sitzhöhe 510 mm	○
<b>Sitzwinkelverstellung</b>		
AWA1002	Manuelle Sitzwinkelverstellung über Spindel	◆



0635

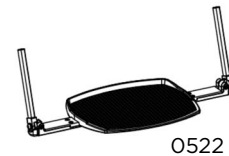
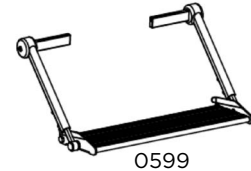


1432



1427

AWA1014	Elektrische Sitzwinkelverstellung (0° - 15°)		1.123,00
<b>Rückenwinkelverstellung</b>			
AWA0958	Manuelle Rückenwinkelverstellung über Spindel (0° - 25°)		◆
AWA0947	Elektrische Rückenwinkelverstellung		1.123,00
<b>BEINSTÜTZEN / FUSSBRETT, PAAR</b>			
<b>Beinstützenoberteile</b>			
AWA0564	Beinstützenoberteile verstärkt, fester Winkel (nicht abnehmbar ohne Werkzeug, nicht mit winkeleinstellbarem Fußbrett bis 200 kg)		◆
AWA0503	Beinstützenoberteile Vari F (nicht mit winkeleinstellbarem Heavy-Duty Fußbrett, Sitzbreite Sitzrahmen 610 mm)		○
AWA0501	Ohne Beinstützenoberteil, ohne Beinstützenaufnahme		-70,00
<b>Wadenpolster</b>			
AWA0583	Wadenpolster einstellbar		◆
<b>Fußbrett</b>			
AWA0599	Fußbrett Heavy Duty, winkeleinstellbar, hochklappbar (nicht mit Beinstützenoberteil Vari F)		◆
AWA0522	Fußbrett winkeleinstellbar (Benutzergewicht bis max. 200 kg, nicht mit Beinstützenoberteil verstärkt)		○
<b>FAHRPULT</b>			
<b>Fahrpult LiNX</b>			
AWA2204	Fahrpult REM216		◆
<b>Fahrpulthalter</b>			
AWA1207	Standard-Halter rechts		◆
AWA1208	Standard-Halter links		○
AWA1707	Rhomboid-Halter abschwenkbar und höhenverstellbar rechts		256,00
AWA1708	Rhomboid-Halter abschwenkbar und höhenverstellbar links		256,00
AWA1709	Fahrpulthalter Maxx Resolve nach innen und außen abschwenkbar, rechts		399,00
AWA1710	Fahrpulthalter Maxx Resolve nach innen und außen abschwenkbar, links		399,00
AWA2227	Fahrpulthalter für Begleitperson rechts (nicht mit Bedienung für Begleitperson)		372,00
AWA2228	Fahrpulthalter für Begleitperson links (nicht mit Bedienung für Begleitperson)		372,00
<b>Bedienung für Begleitperson LiNX + Halter</b>			
AWA2219	Begleitsteuerung ACU200 (nicht mit Halterung abnehmbar)		750,00
AWA2245	Intuitive Begleitsteuerung IDC (nicht mit Standard-Halter)		1.026,00
AWA1207	Standard-Halter rechts (nicht mit intuitiver Begleitsteuerung IDC, Bedieneinheit mit 10 Tastern und Halterung für Begleitperson rechts)		◆
AWA1208	Standard-Halter links (nicht mit intuitiver Begleitsteuerung IDC, Bedieneinheit mit 10 Tastern und Halterung für Begleitperson links)		○
AWA1221	Halterung abnehmbar rechts (nicht mit Begleitsteuerung ACU200)		◆
AWA1222	Halterung abnehmbar links (nicht mit Begleitsteuerung ACU200)		○
<b>LiNX ZUBEHÖR</b>			
<b>Extra Bedieneinheiten</b>			
AWA2251	Bedieneinheit mit 10 Tastern (inkl. Eingang für Klinenstecker)		514,00
AWA2217	Halterung für Bedienung durch Nutzer, rechts (nicht mit Rückspiegel rechts)		○
AWA2218	Halterung für Bedienung durch Nutzer, links (nicht mit Rückspiegel links)		○
AWA2227	Halterung für Bedienung durch Begleitperson, rechts		○
AWA2228	Halterung für Bedienung durch Begleitperson, links		○
AWA2225	Ohne feste Montageposition		○
AWA2252	Eingang für Klinenstecker (zur Bedienung der Fahrstufen und des Menüs über einen externen Button)		102,00
<b>Buddy Buttons (Eingang für Klinenstecker erforderlich)</b>			
AWA1685	Rot		148,00
AWA1686	Gelb		148,00



AWA1687	Grün		148,00
AWA1690	Blau		148,00
<b>Piko Buttons (Eingang für Klinenstecker erforderlich)</b>			
AWA1711	Rot		164,00
AWA1712	Gelb		164,00
AWA1713	Grün		164,00
AWA1714	Orange		164,00
AWA1715	Blau		164,00
AWA1716	Schwarz		164,00
<b>Bodypoint Joystickaufsätze</b>			
AWA2721	Tetragabel, 76 mm breit		139,00
AWA2722	Tetragabel, 102 mm breit		139,00
AWA2723	Gummihaupe, 66 mm Durchmesser		139,00
AWA2724	Gummi-Pilzkopf, 42 mm Durchmesser		139,00
<b>FAHREINHEIT</b>			
<b>Farben für Verkleidung</b>			
AWA0202	Blau		◆
AWA0228	Schwarz		○
AWA0220	Champagner		○
AWA0204	Transparent Kirschrot		○
ATZ0299	RAL-Farbe (Verkleidung) nach Kundenwunsch (RAL-Ton erforderlich)		auf Anfrage
<b>Vorderräder</b>			
AWA0840	10" Grau, Luftbereifung		◆
AWA0858	10" Grau, Pannengeschützt		165,00
AWA0842	10" Grau, Pannensicher		186,00
<b>Hinterräder</b>			
AWA0771	14" Grau, Luftbereifung		◆
AWA0773	14" Grau, Pannengeschützt		175,00
AWA0750	14" Grau, Pannensicher		198,00
<b>MOTOR, BATTERIE UND LADEGERÄT</b>			
<b>Motor</b>			
AWA1277	6 km/h		◆
<b>Batterie</b>			
AWA1364	73,5 Ah Gelbatterie		◆
<b>Hinterradfederung</b>			
AWA1203	Heavy-Duty Federung		◆
<b>G-Track</b>			
AWA1215	G-Trac, Elektronisches Stabilitätsprogramm		823,00
<b>Ladegerät</b>			
AWA1313	Ladegerät 10A (200 - 250V)		◆
<b>SICHERHEITSOPTIONEN</b>			
<b>Licht</b>			
AWA1437	Lichtanlage LED mit Blinkern		◆
AWA1254	Ohne Lichtanlage, mit passiver Beleuchtung		○
<b>SICHERHEITZUBEHÖR</b>			
<b>Transportbefestigung</b>			
AWA1493	4-Punkt-Transportbefestigung (zur Sicherung des Rollstuhls ohne Nutzer)		○
AWA1494	4-Punkt Transportbefestigung (zum Transport von Personen im Rollstuhl gemäß ISO 7176-19, nur in Verbindung mit geeigneter Kopfstütze)		◆
<b>Haltegurt</b>			
AWA1455	Beckengurt extra-lang mit Schnappverschluss		92,00
<b>Rückspiegel</b>			
AWA1415	Rückspiegel rechts		48,00
AWA1339	Rückspiegel links		48,00

<b>ZUBEHÖR</b>			
<b>Stockhalter</b>			
AWA1312	Stockhalter rechts		35,00
AWA1363	Stockhalter links		35,00
<b>Radspritzschutz</b>			
AWA1417	Radspritzschutz hinten		71,00
<b>Werkzeugset</b>			
AWA1333	Werkzeugset (inkl. 2 Schraubendreher, 3x Innensechskantschlüssel, Maulschlüssel und Hauptsicherung)		49,00
<b>Programmierschlüssel</b>			
SP1602886	LAK-Programmierschlüssel für LiNX		250,00
<b>SERVICEPAUSCHALE</b>			
AWA3000	Servicepauschale Erprobungsbegleitung durch Invacare-Mitarbeiter (nicht rabattfähig)		250,00
<b>Bemerkungen und Ergänzungen</b>			